



УТВЕРЖДАЮ

Директор МБУ «Художественная галерея»

галерея (наименование должности лица, утверждающего документ)  
г. Чудово

(подпись)

Гутман Е.В.

(расшифровка подписи)

« 12 » января 2018 г.

**План финансово-хозяйственной деятельности  
МБУ «Художественная галерея»  
на 2018 год**

**I. Сведения о деятельности учреждения (подразделения)**

**1.1. Цели деятельности учреждения (подразделения):**

Формирование, изучение, сохранение и популяризация культурного наследия, осуществление просветительской и образовательной деятельности.

**1.2. Виды деятельности учреждения (подразделения):**

1. учет, хранение и реставрация произведений искусства;
2. комплектование фондов галереи (ИЗО, ДПИ);
3. изучение и систематизация предметов фондов хранения, формирование электронной базы данных в соответствии с профильной деятельностью галереи;
4. организация или участие в проведении конференций и семинаров, мастер-классов;
5. экскурсионное, лекционное и консультативное обслуживание посетителей галереи;
6. организация работы лекториев, художественных студий, кружков, различных любительских объединений, а также иная культурно-просветительская и образовательная деятельность;
7. осуществление в установленном законодательстве порядке издательской и рекламно-информационной деятельности;
8. подготовка каталогов, проспектов по профилю галереи;
9. повышение квалификации специалистов галереи;
10. разработка и реализация мероприятий по охране культурных ценностей галереи.

**1.3. Перечень услуг (работ), осуществляемых на платной основе:**

1. организация выставок изобразительного и декоративно-прикладного искусства, тематических вечеров;
2. изготовление и реализация произведений художников, изделий мастеров декоративно-прикладного искусства, другой продукции художественного назначения.
3. экскурсионное обслуживание;
4. организация мастер-классов;
5. организация платных кружков, курсов, студий;
6. справочно-информационные услуги
7. издательская деятельность (буклеты, афиши, пригласительные билеты, открытки и др.)
8. изготовление и реализация предметов традиционных народных промыслов, произведений изобразительного и декоративно-прикладного искусства, литературы по истории и искусству, фотографий, открыток, видеофильмов по профилю галереи, каталогов;
9. создание экспозиций; художественное решение, монтаж;
10. услуги по разработке упаковки живописи, графики, предметов декоративно-прикладного искусства;
11. ксерокопирование;
12. фото видеосъемка и другие;
13. проведение выставок продаж изделий народных промыслов;
14. предоставление права на использование символики изображений культурных ценностей галереи;



15.иные виды предпринимательской деятельности, содействующие достижению целей создания Учреждения в соответствии с законодательством РФ.

**II. Показатели финансового состояния учреждения (подразделения)  
на 31 декабря 2017 г.**

Таблица 1

Наименование показателя	Сумма
<b>I. Нефинансовые активы, всего:</b>	<b>688669,30</b>
из них:	
1.1. Общая балансовая стоимость недвижимого имущества, всего	26344,00
в том числе:	
1.1.1. Стоимость имущества, закрепленного собственником имущества за учреждением (подразделением) на праве оперативного управления	26344,00
1.1.2. Стоимость имущества, приобретенного учреждением (подразделением) за счет выделенных собственником имущества учреждения средств	
1.1.3. Стоимость имущества, приобретенного учреждением (подразделением) за счет доходов, полученных от платной и иной приносящей доход деятельности	
1.1.4. Остаточная стоимость недвижимого имущества	-
1.2. Общая балансовая стоимость движимого имущества, всего	662325,30
в том числе:	
1.2.1. Общая балансовая стоимость особо ценного движимого имущества	148375,00
1.2.2. Остаточная стоимость особо ценного движимого имущества	-
<b>II. Финансовые активы, всего</b>	<b>165677,26</b>
из них:	
2.1. денежные средства учреждения, всего	<b>170,41</b>
в том числе:	
2.1.1. денежные средства учреждения на лицевых счетах в органе казначейства	<b>170,41</b>
2.1.2. денежные средства учреждения в иностранной валюте на счетах в кредитной организации	
2.1.3. денежные средства в кассе	
2.1.4. денежные средства учреждения, размещенные на депозиты в кредитной организации	
2.2. иные финансовые инструменты	
2.3. дебиторская задолженность, всего	<b>432969,20</b>
в том числе:	
2.3.1. дебиторская задолженность по доходам, полученным за счет средств субсидий	428719,20
2.3.2. дебиторская задолженность по выданным авансам, полученным за счет средств субсидий, всего:	<b>4250,00</b>
в том числе:	



2.3.3.	дебиторская задолженность по выданным авансам за счет приносящей доход деятельности, всего:
	в том числе:
2.3.3.1.	по выданным авансам на услуги связи
III.	Обязательства, всего
	708754,66
	из них:
3.1.	долговые обязательства
3.2.	кредиторская задолженность, всего:
	708754,66
	в том числе:
3.2.1.	Просроченная кредиторская задолженность
	145103,92
3.2.2.	Кредиторская задолженность по расчетам с поставщиками и подрядчиками за счет средств субсидий, всего:
	142221,38
	в том числе:
3.2.3.	Кредиторская задолженность по расчетам с поставщиками и подрядчиками за счет доходов, полученных от платной и иной приносящей доход деятельности, всего:
	324866,30
	в том числе:



III. Показатели по поступлениям и выплатам Учреждения (подразделения)  
на 2018 год

Таблица 2

Наименование показателя	Код строки	Код по бюджетной классификации Российской Федерации	Объем финансового обеспечения, руб. (с точностью до двух знаков после запятой - 0,00)						в том числе:	
			всего	субсидии на осуществление капитальных вложений	субсидии, предоставляемые в соответствии с абзацем вторым пункта 1 статьи 78.1 Бюджетного кодекса Российской Федерации	субсидии на осуществление капитальных вложений	средства обязательного медицинского страхования	поступления от оказания услуг (выполнения работ) на платной основе и от иной приносящей доход деятельности	всего	из них гранты
1	2	3	4	5	6	7	8	9	10	
Поступления от доходов, всего:	100	X	2299400,00	2004400,00	10000,00			285000,00		
в том числе: ДОХОДЫ ОТ СОБСТВЕННОСТИ	110	—		X	X	X	X		X	



ДОХОДЫ ОТ ОКАЗАНИЯ услуг, работ	120	130	2234400,00	2004400,00				230000,00	
ДОХОДЫ ОТ ШТРАФОВ, пеней, иных сумм принудительного изъятия	130			X	X	X	X		X
БЕЗВОЗМЕЗДНЫЕ ПОСТУПЛЕНИЯ ОТ НАЦИОНАЛЬНЫХ ОРГАНИЗАЦИЙ, ПРАВИТЕЛЬСТВ ИНОСТРАННЫХ ГОСУДАРСТВ, МЕЖДУНАРОДНЫХ ФИНАНСОВЫХ ОРГАНИЗАЦИЙ	140			X	X	X	X		X
Иные субсидии, предоставленные из бюджета	150	180	10000,00	X	10000,00		X	X	X
Прочие доходы	160	180	55000,00	X	X	X	X	55000,00	
ДОХОДЫ ОТ ОПЕРАЦИЙ С активами	180	X		X	X	X	X		X
Выплаты по расходам, всего:	200	X	2299570,41	2004400,00	10000,00			285170,41	
В том числе на:	210	210	1828900,00	1671900,00				157000,00	



Выплаты персоналу всего:									
из них:									
оплата труда и начисления на выплаты по оплате труда	211	211	1404100,00	1284100,00				120000,00	
социальные и иные выплаты населению, всего	220								
из них:									
уплату налогов, сборов и иных платежей, всего	230								
из них:									
безвозмездные перечисления организациям	240								
прочие расходы (кроме расходов на закупку товаров, работ, услуг)	250	290	17000,00	15000,00				2000,00	



расходы на закупку товаров, работ, услуг, всего	260	244	453670,41	317500,00	10000,00			126170,41	
Поступление финансовых активов, всего:	300	X	2299400,00	2004400,00	10000,00			285000,00	
из них: увеличение остатков средств	310	—	2299400,00	2004400,00	10000,00			285000,00	
прочие поступления	320								
Выбытие финансовых активов, всего	400	X	2299570,41	2004400,00	10000,00			285170,41	
Из них: уменьшение остатков средств	410	—	—					—	
прочие выбытия	420								
Остаток средств на начало года	500	X	170,41					170,41	
Остаток средств на конец года	600	X	—					—	



**IV. Показатели выплат по расходам на закупку товаров, работ, услуг учреждения (подразделения)  
на 2017 г.**

Таблица 2.1

Наименование показателя	Код строки	Год начала закупки	Сумма выплат по расходам на закупку товаров, работ и услуг, руб. (с точностью до двух знаков после запятой - 0,00)											
			всего на закупки						в том числе:					
			на 2017 г. очередной финансовый год	на 20__ г. 1-ый год планового периода	на 20__ г. 2-ой год планового периода	на 2017 г. очередной финансовый год	на 20__ г. 1-ый год планового периода	на 20__ г. 2-ой год планового периода	на 2017 г. очередной финансовый год	на 20__ г. 1-ый год планового периода	на 20__ г. 2-ой год планового периода	на 2017 г. очередной финансовый год	на 20__ г. 1-ый год планового периода	на 20__ г. 1-ый год планового периода
Выплаты по расходам на закупку товаров, работ, услуг всего:	0001	X	434107,87			317500,00			126170,41					
	<p>в соответствии с Федеральным законом от 5 апреля 2013 г. N 44-ФЗ "О контрактной системе в сфере закупок товаров, работ, услуг для обеспечения государственных и муниципальных нужд"</p> <p>в соответствии с Федеральным законом от 18 июля 2011 г. N 223-ФЗ "О закупках товаров, работ, услуг отдельными видами юридических лиц"</p>													
В том числе: на оплату контрактов	1001	X	214376,73			142221,38			21600,00					







**V. Сведения о средствах, поступающих во временное распоряжение учреждения  
(подразделения)  
на 2018 год**

Таблица 3


Наименование показателя	Код строки	Сумма (руб., с точностью до двух знаков после запятой - 0,00)
1	2	3
Остаток средств на начало года	010	170,41
Остаток средств на конец года	020	0
Поступление	030	2299400,00
Выбытие	040	2299570,41

**VI. Справочная информация**

Таблица 4

Наименование показателя	Код строки	Сумма (тыс. руб.)
1	2	3
Объем публичных обязательств, всего:	010	
Объем бюджетных инвестиций (в части переданных полномочий государственного (муниципального) заказчика в соответствии с Бюджетным кодексом Российской Федерации), всего:	020	
Объем средств, поступивших во временное распоряжение, всего:	030	


Руководитель

  
(подпись)

Гутман Е.В.

(расшифровка подписи)

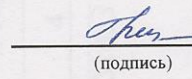
Главный бухгалтер

  
(подпись)

Жукова Н.М.

(расшифровка подписи)

Исполнитель

  
(подпись)

Жукова Н.М.

(расшифровка подписи)

тел. (81665)54-957

« 12 » января 2018 г.